



УПРАВЛЕНИЕ ФЕДЕРАЛЬНОЙ
СЛУЖБЫ ГОСУДАРСТВЕННОЙ
СТАТИСТИКИ ПО РЕСПУБЛИКЕ
КРЫМ И Г. СЕВАСТОПОЛЮ

ДИНАМИКА ОБЪЕМА СТРОИТЕЛЬНЫХ РАБОТ И ВВОДА В ДЕЙСТВИЕ ЖИЛЫХ ДОМОВ

январь – апрель 2024 года

14.06.2024

г. Севастополь

СОДЕРЖАНИЕ

Динамика объема работ, выполненных по виду деятельности «Строительство»	4
Объем работ по договорам строительного подряда	5
Объем отгруженных товаров собственного производства, выполненных работ и услуг по виду деятельности «Строительство»	6
Динамика ввода в действие жилых домов	8
Динамика ввода в действие жилых домов, построенных населением	9
Распределение общей площади жилых домов, построенных юридическими лицами и населением	10
Этажность жилых домов, построенных населением	11
Индивидуальное жилищное строительство	12
Структура жилых домов, построенных населением, по материалам стен	13
Ввод зданий жилого и нежилого назначения	14

1

Строительная деятельность

ДИНАМИКА ОБЪЕМА РАБОТ, ВЫПОЛНЕННЫХ ПО ВИДУ ДЕЯТЕЛЬНОСТИ «СТРОИТЕЛЬСТВО»

млн рублей

КРЫМСТАТ

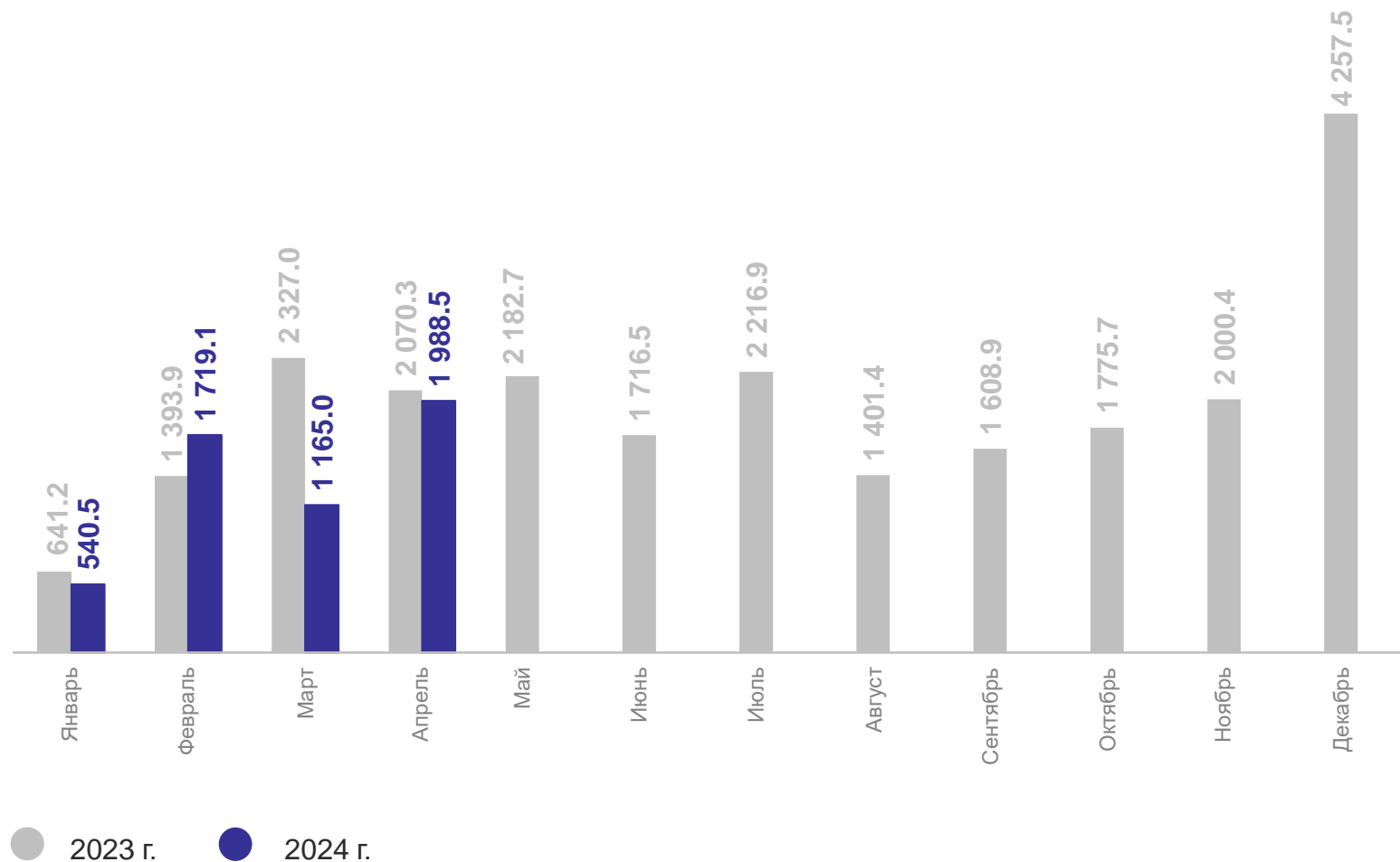
январь – апрель 2024 г.

Объем работ по виду деятельности «Строительство»

5 413.1 млн рублей

Индекс физического объема, к январю – апрелю 2023 г.

76.8%



Структура объема работ по договорам строительного подряда

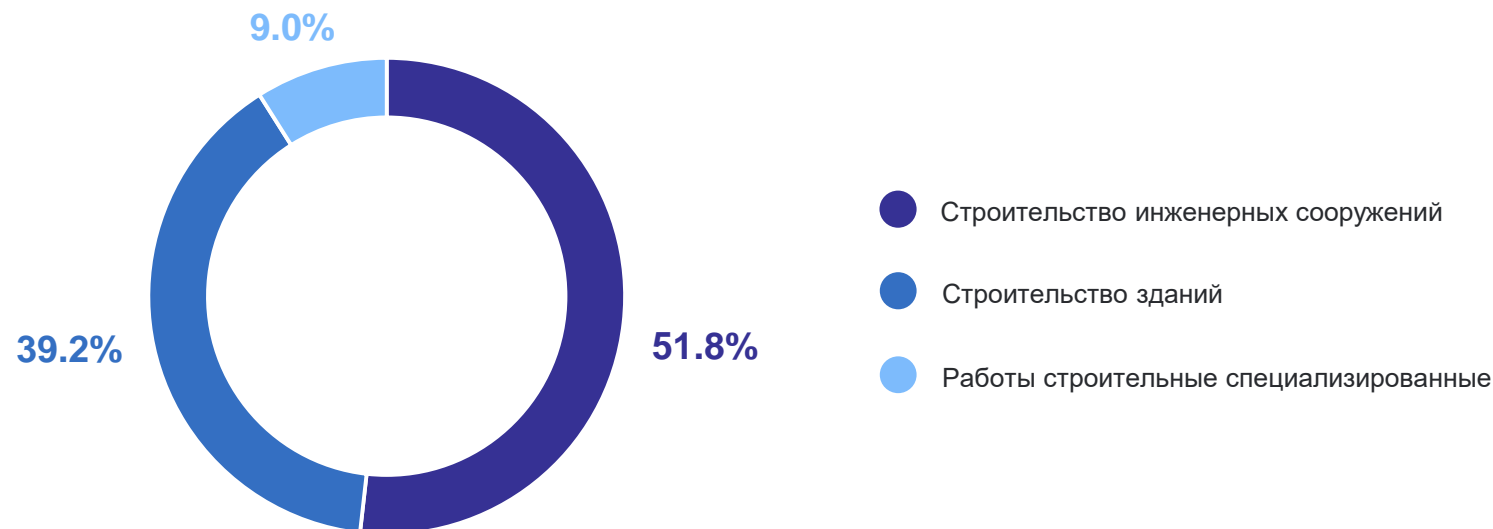
Всего

январь – апрель 2024 г.

2 147.0 млн рублей

Индекс физического объема,
к январю – апрелю 2023 г.

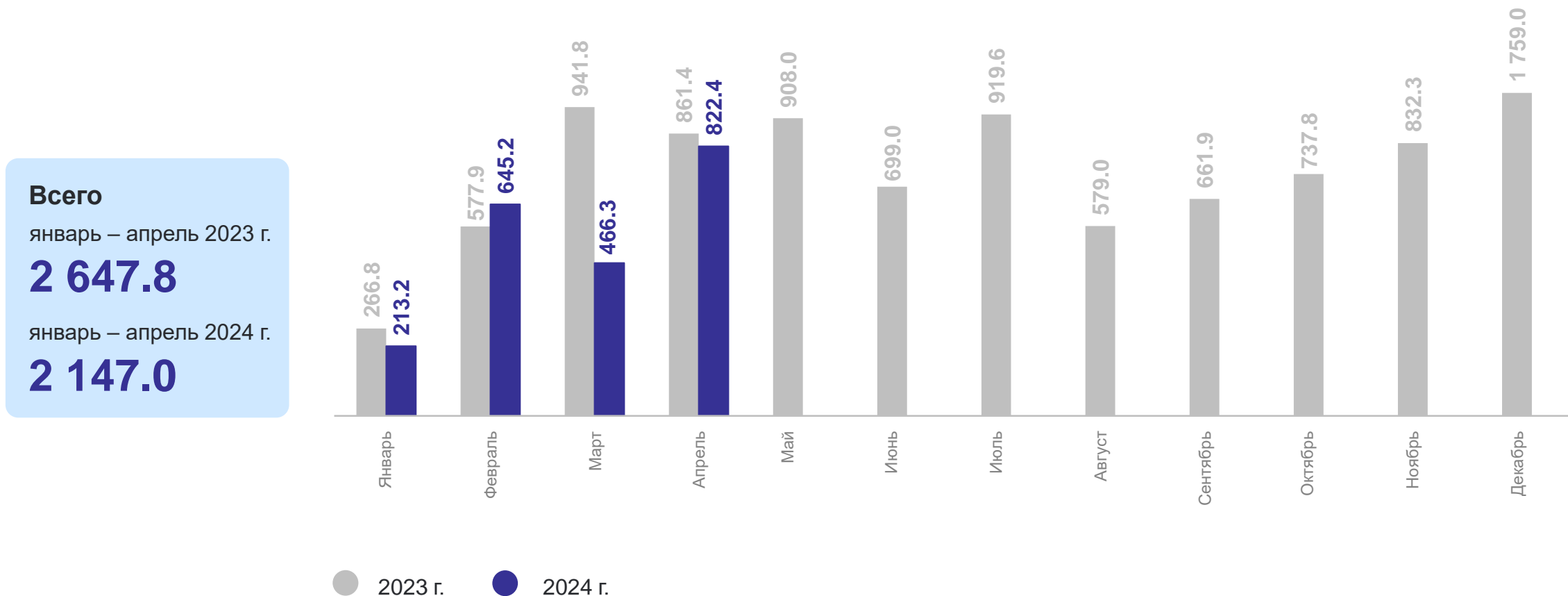
81.1%



ОБЪЕМ ОТГРУЖЕННЫХ ТОВАРОВ СОБСТВЕННОГО ПРОИЗВОДСТВА, ВЫПОЛНЕННЫХ РАБОТ И УСЛУГ

по виду деятельности «строительство», млн рублей

КРЫМСТАТ



*Незначительные расхождения между итогом и суммой слагаемых объясняются округлением данных.

2

Жилищное строительство

ДИНАМИКА ВВОДА В ДЕЙСТВИЕ ЖИЛЫХ ДОМОВ

тысяч метров квадратных

КРЫМСТАТ

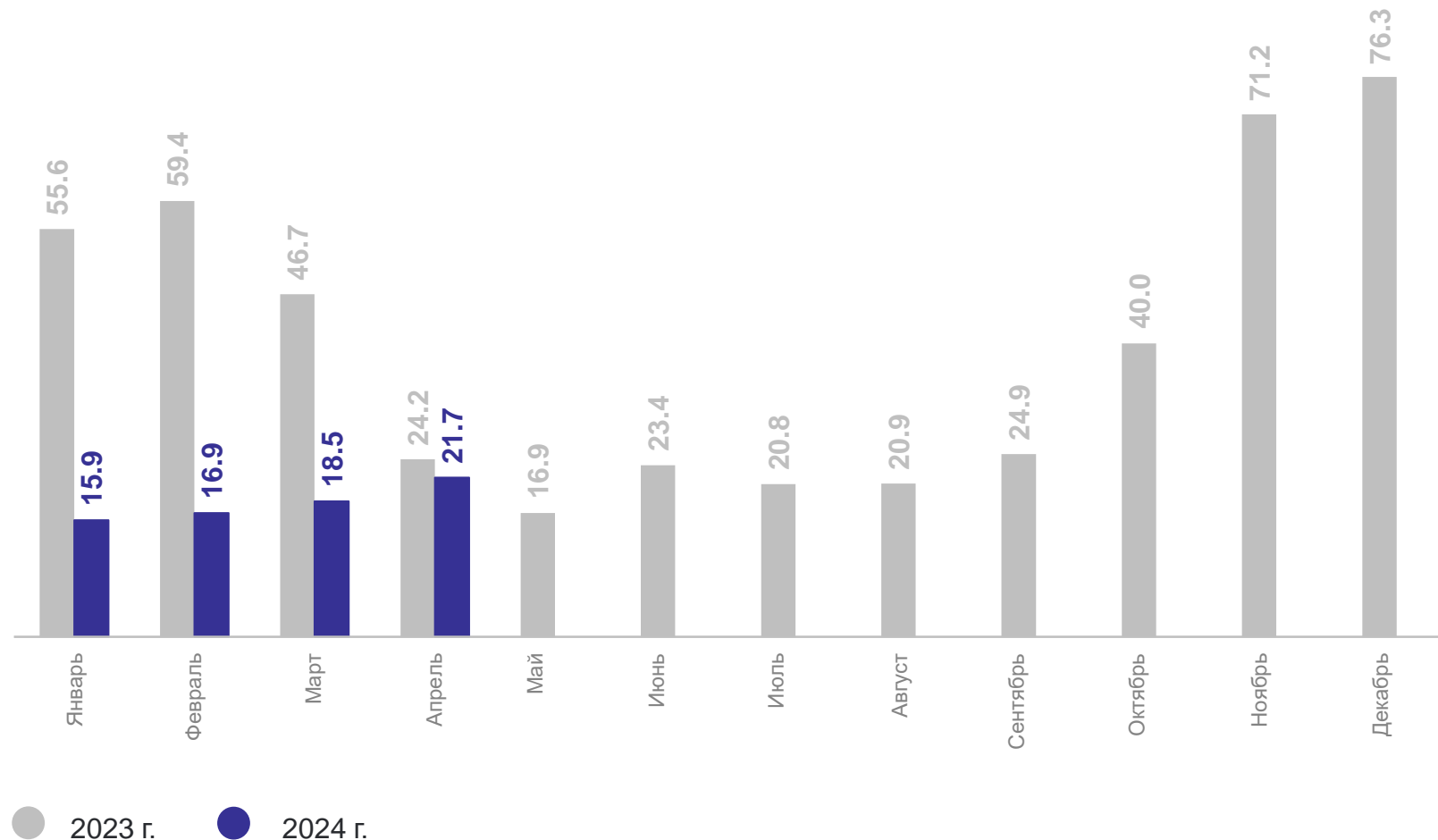
Всего введено жилых зданий,
жилых помещений в нежилых
зданиях и жилых домов,
построенных населением

январь – апрель 2024 г.

72.9 тыс. кв. м.

к январю – апрелю 2023 г.

39.2%



*Незначительные расхождения между итогом и суммой слагаемых объясняются округлением данных.

ДИНАМИКА ВВОДА В ДЕЙСТВИЕ ЖИЛЫХ ДОМОВ, ПОСТРОЕННЫХ НАСЕЛЕНИЕМ

тысяч метров квадратных

КРЫМСТАТ

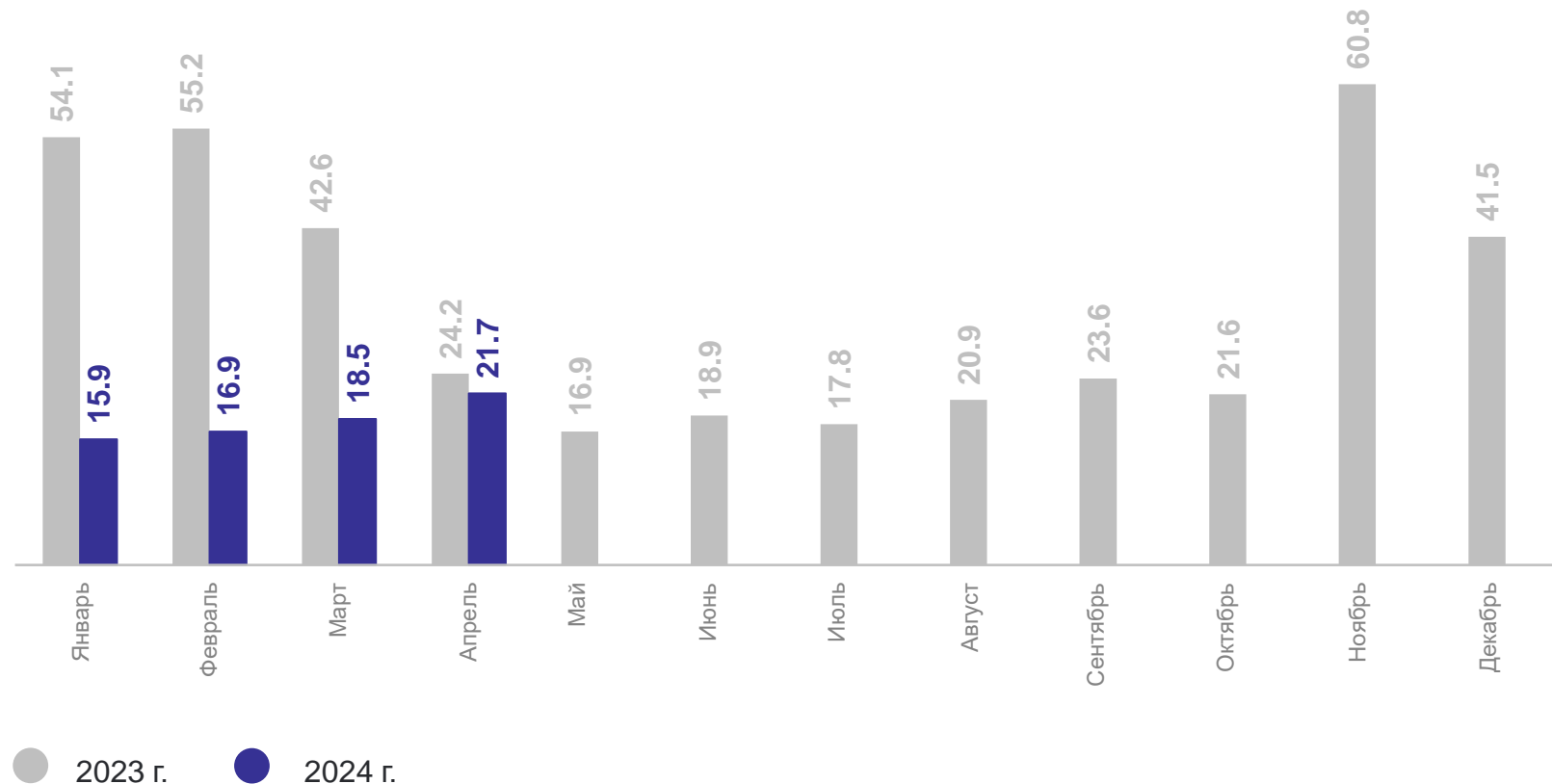
Всего жилых домов
построено населением

январь – апрель 2024 г.

72.9 тыс. кв. м.

к январю – апрелю 2023 г.

41.4%



*Незначительные расхождения между итогом и суммой слагаемых объясняются округлением данных.

РАСПРЕДЕЛЕНИЕ ОБЩЕЙ ПЛОЩАДИ ЖИЛЫХ ДОМОВ, ПОСТРОЕННЫХ ЮРИДИЧЕСКИМИ ЛИЦАМИ И НАСЕЛЕНИЕМ

по этажности, январь – апрель 2024 г., тысяч метров квадратных

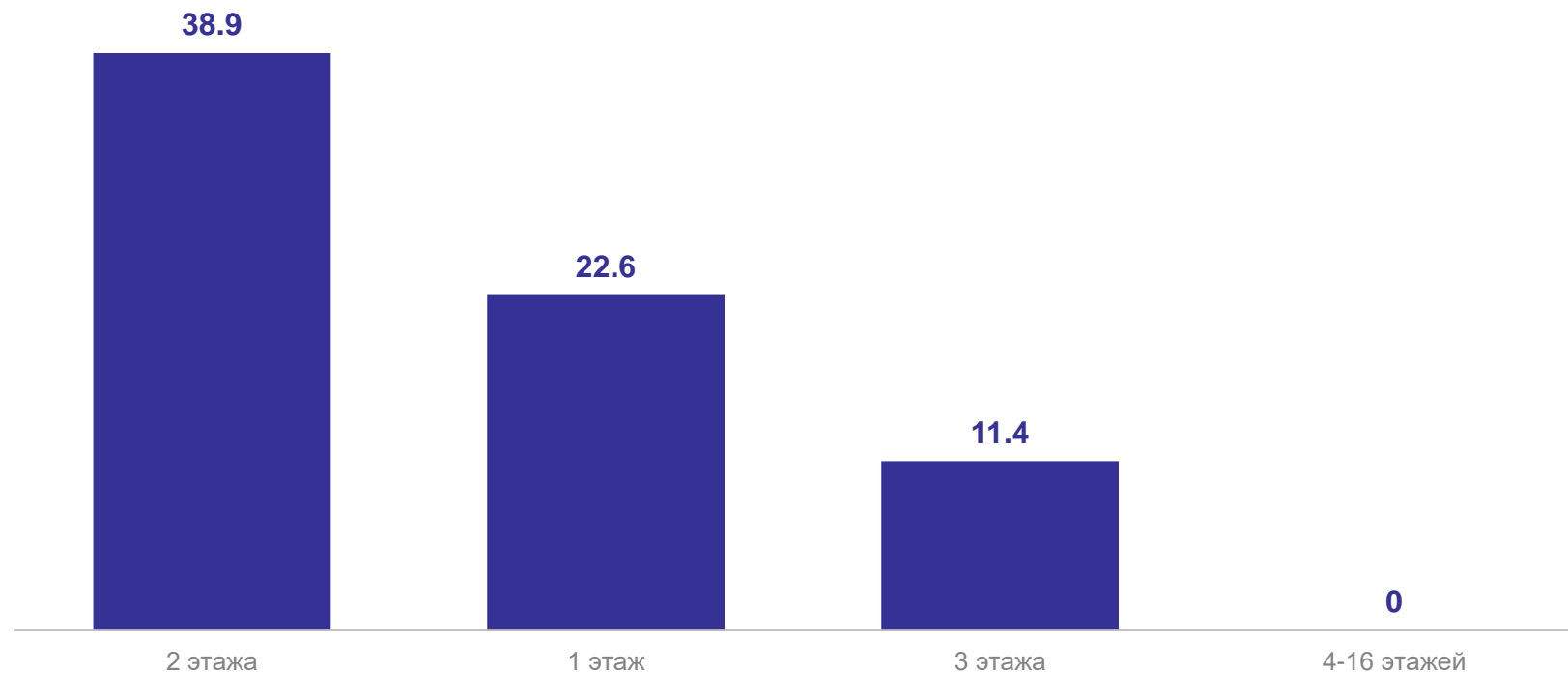
КРЫМСТАТ

Всего построено жилых домов

610

В том числе

1 этаж	293
2 этажа	272
3 этажа	45
4-16 этажей	0



ЭТАЖНОСТЬ ЖИЛЫХ ДОМОВ, ПОСТРОЕННЫХ НАСЕЛЕНИЕМ

январь – апрель 2024 г., тысяч метров квадратных

КРЫМСТАТ

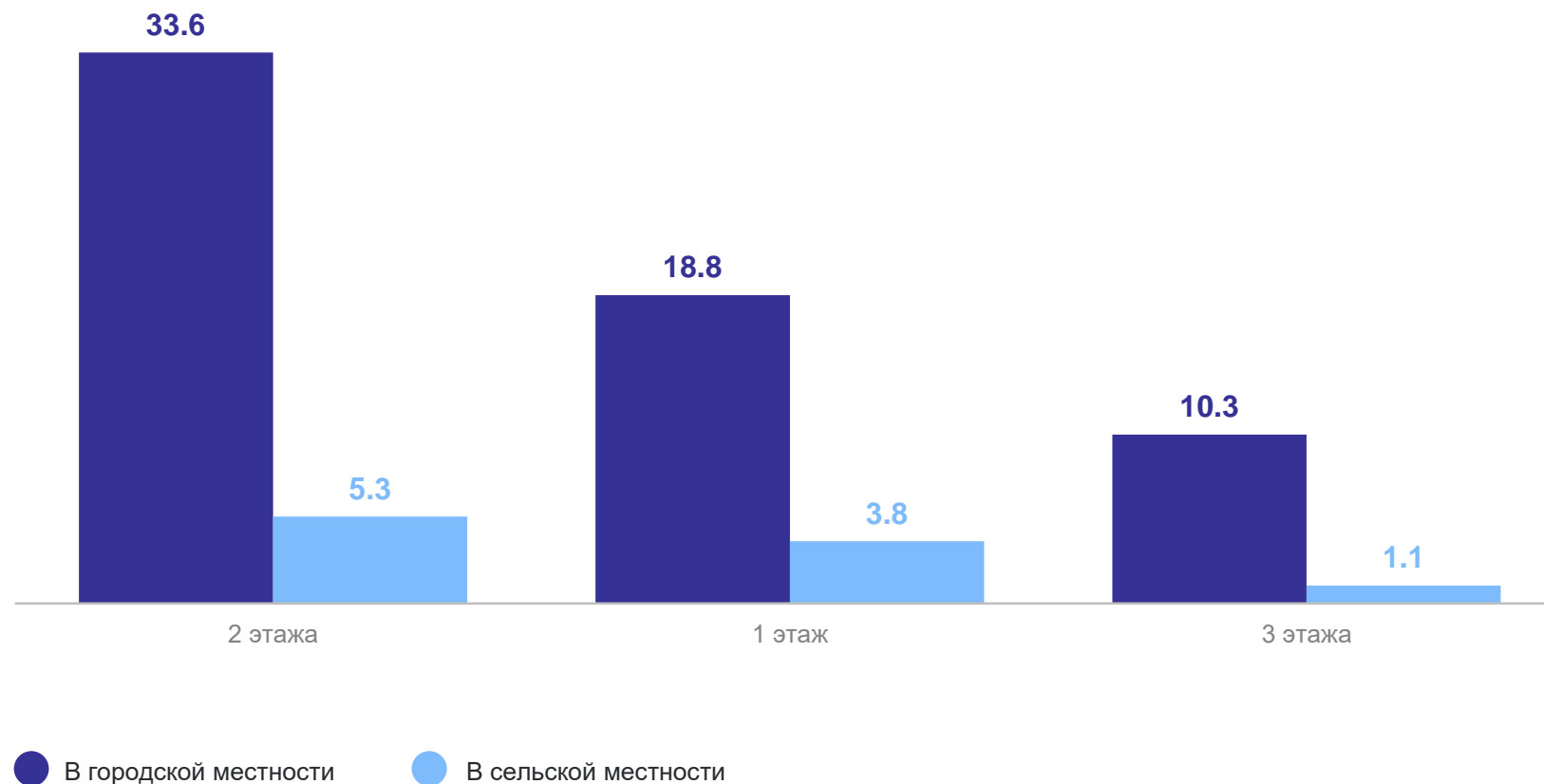
Всего жилых домов,
построено населением

В городской местности

62.7

В сельской местности

10.2



ИНДИВИДУАЛЬНОЕ ЖИЛИЩНОЕ СТРОИТЕЛЬСТВО

ДОМОВ

КРЫМСТАТ

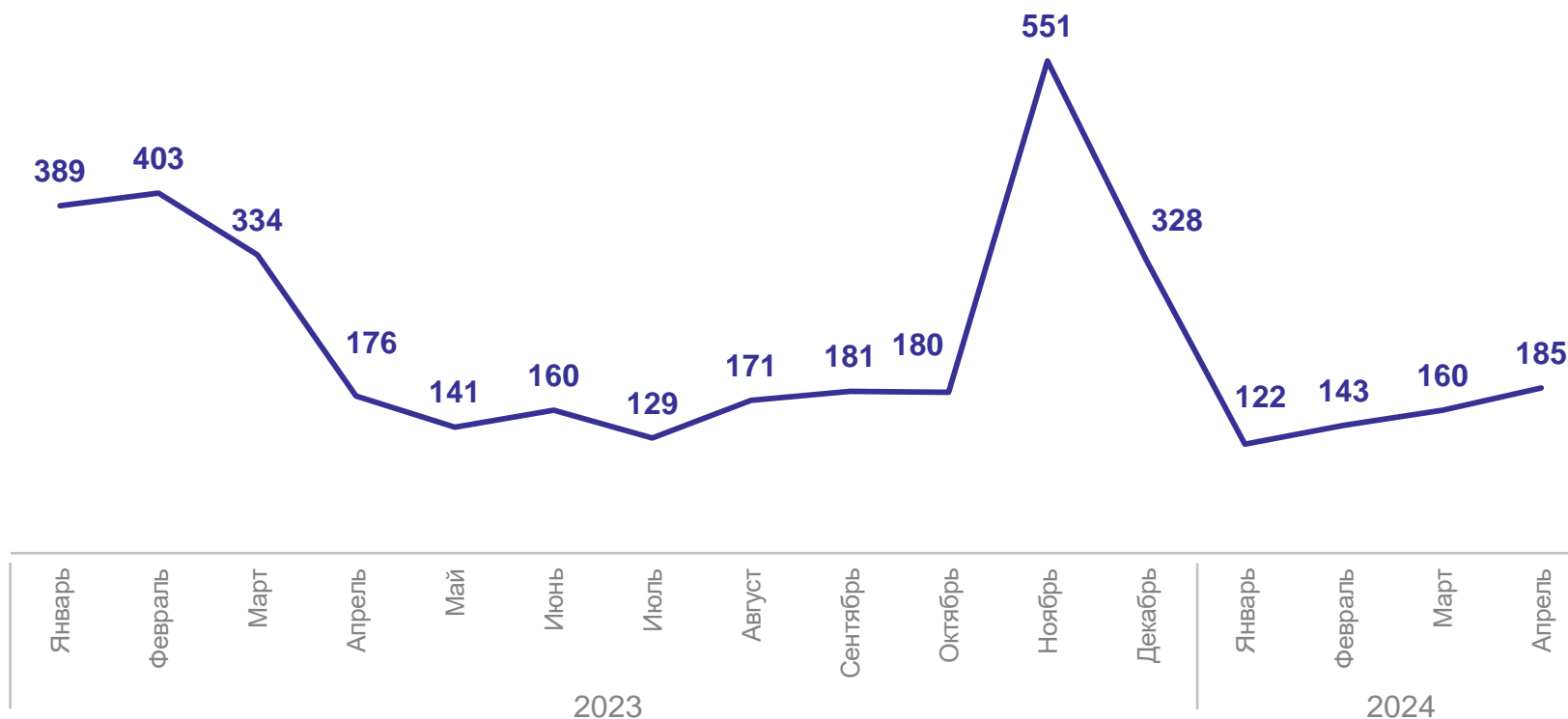
Всего жилых домов
построено населением

январь – апрель 2024 г.

610

январь – апрель 2023 г.

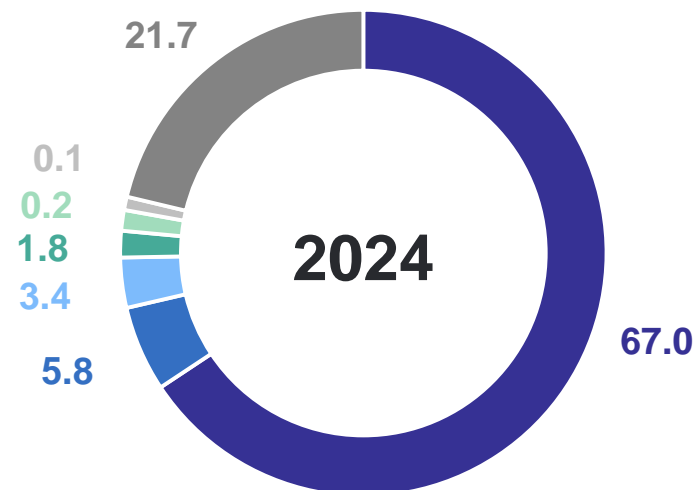
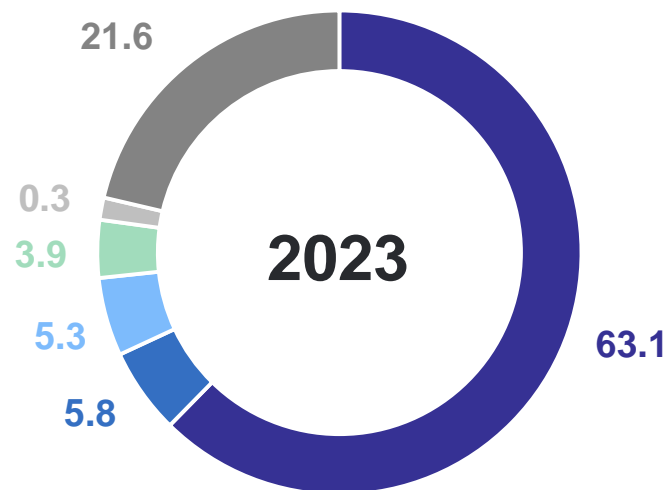
1 302



СТРУКТУРА ЖИЛЫХ ДОМОВ, ПОСТРОЕННЫХ НАСЕЛЕНИЕМ, ПО МАТЕРИАЛАМ СТЕН

январь – апрель 2024 г., %

КРЫМСТАТ



- Камень
- Блоки
- Дерево
- Монолит
- Панели
- Кирпич
- Другой материал

ВВОД ЗДАНИЙ ЖИЛОГО И НЕЖИЛОГО НАЗНАЧЕНИЯ

январь – апрель 2024 г.

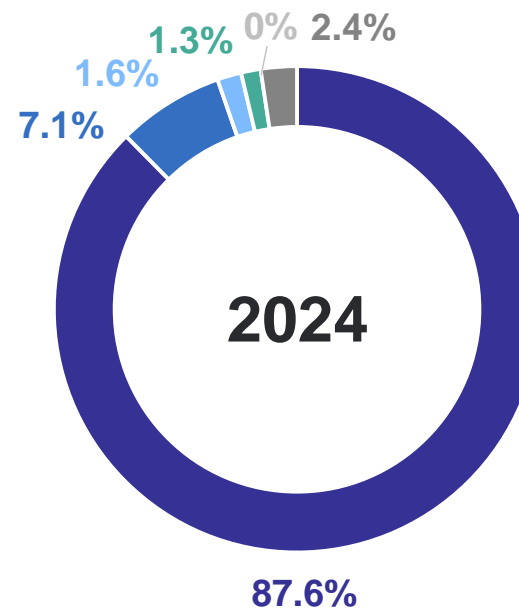
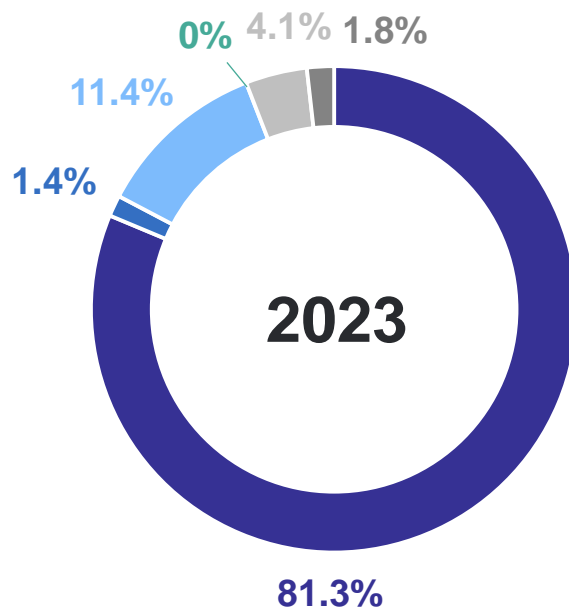
КРЫМСТАТ

январь – апрель 2023 г.

232.9 тыс. кв. м.

январь – апрель 2024 г.

83.3 тыс. кв. м.



- Жилые
- Промышленные
- Коммерческие
- Административные
- Учебные
- Другие